

место штампа  
налогового органа

**ООО "УК "НДД",**

**5249095232/524901001**

(реквизиты налогоплательщика  
(представителя):

- полное наименование организации,  
ИНН/КПП;
- Ф.И.О. индивидуального  
предпринимателя (физического лица),  
ИНН (при наличии))

**Извещение о вводе сведений, указанных в налоговой декларации (расчете)  
в электронной форме**

Налоговый орган 5249 настоящим документом подтверждает, что  
(код налогового органа)

**ООО "УК "НДД", 5249095232/524901001**

(полное наименование организации, ИНН/КПП; ФИО индивидуального предпринимателя (физического  
лица), ИНН (при наличии))

в налоговой декларации (расчете)

**Бухгалтерская (финансовая) отчетность, 710099, 0, 34, 2018**

(наименование и КНД налоговой декларации, вид документа (номер корректировки), отчетный (налоговый) период,  
отчетный год)

представленной в файле

**NO\_VUNOTCH\_5249\_5249\_5249095232524901001\_20190329\_209e5bf5-eeed-  
45a5-a9f5-88a14ff2816a**

(наименование файла)

не содержится ошибок (противоречий).

**5249**

(наименование, код налогового органа)

Данный документ заверен ЭЦП следующих субъектов:

Межрайонная ИФНС России № 2 по Нижегородской области (Вершинин Дмитрий Юрьевич)

**Подтверждение даты отправки**

**АО ПФ СКБ Контур, 1ВМ**

(наименование специализированного оператора связи; наименование и код налогового органа)

Подтверждает, что **29.03.2019** в **21.48.34** был отправлен документ (документы) в файле (файлах)

**NO\_VUNOTCH\_5249\_5249\_5249095232524901001\_20190329\_209e5bf5-eeede-45a5-a9f5-88a14ff2816a**

(наименование файла (файлов))

Налогоплательщик:

**ОБЩЕСТВО С ОГРАНИЧЕННОЙ ОТВЕТСТВЕННОСТЬЮ "УПРАВЛЯЮЩАЯ КОМПАНИЯ "НАШ  
ДЗЕРЖИНСКИЙ ДОМ", 5249095232-524901001**

Информация о документе:

**Формы №1-6 Бухгалтерская отчетность; первичный; за 2018 год**

(название формы, признак корректировки (при наличии) отчетный период(при наличии))

Отправитель документа:

**ОБЩЕСТВО С ОГРАНИЧЕННОЙ ОТВЕТСТВЕННОСТЬЮ "УПРАВЛЯЮЩАЯ КОМПАНИЯ "НАШ  
ДЗЕРЖИНСКИЙ ДОМ", 5249095232/524901001**

(наименование организации, ИНН/КПП; Ф.И.О. индивидуального предпринимателя (физического лица), ИНН (при наличии), наименование и код налогового органа)

**1ВМ-1ВМ-5249095232-524901001**

(электронный адрес отправителя (идентификатор абонента))

Получатель документа:

**5249, МРИ ФНС России №2 по Нижегородской области**

(наименование организации, ИНН/КПП; Ф.И.О. индивидуального предпринимателя (физического лица), ИНН (при наличии), наименование и код налогового органа)

**5249**

(электронный адрес получателя (идентификатор абонента))

**Бухгалтерский баланс**  
на 31 декабря 2018 г.

		Дата (число, месяц, год)	<b>Коды</b>		
		Форма по ОКУД	0710001		
		по ОКПО	31	12	2018
Организация	<b>Общество с ограниченной ответственностью "Управляющая Компания "Наш Дзержинский Дом"</b>		86296553		
Идентификационный номер налогоплательщика		ИНН	5249095232		
Вид экономической деятельности	<b>Управление эксплуатацией жилого фонда за вознаграждение или на договорной основе</b>	по ОКВЭД	68.32.1		
Организационно-правовая форма / форма собственности	<b>Общества с ограниченной ответственностью / Частная собственность</b>	по ОКОПФ / ОКФС	12300	16	
Единица измерения:	в тыс. рублей	по ОКЕИ	384		
Местонахождение (адрес)	<b>606008, Нижегородская обл, Дзержинск г, Грибоедова ул, д. № 40А</b>				

Пояснения	Наименование показателя	Код	На 31 декабря 2018 г.	На 31 декабря 2017 г.	На 31 декабря 2016 г.
	<b>АКТИВ</b>				
	<b>I. ВНЕОБОРОТНЫЕ АКТИВЫ</b>				
	Нематериальные активы	1110	-	-	-
	Результаты исследований и разработок	1120	-	-	-
	Нематериальные поисковые активы	1130	-	-	-
	Материальные поисковые активы	1140	-	-	-
	Основные средства	1150	-	-	-
	Доходные вложения в материальные ценности	1160	-	-	-
	Финансовые вложения	1170	-	-	-
	Отложенные налоговые активы	1180	-	-	-
	Прочие внеоборотные активы	1190	-	-	-
	Итого по разделу I	1100	-	-	-
	<b>II. ОБОРОТНЫЕ АКТИВЫ</b>				
	Запасы	1210	179	236	25
	Налог на добавленную стоимость по приобретенным ценностям	1220	-	-	-
	Дебиторская задолженность	1230	14 370	10 090	8 036
	Финансовые вложения (за исключением денежных эквивалентов)	1240	-	14 000	2 500
	Денежные средства и денежные эквиваленты	1250	1 538	1 642	2 851
	Прочие оборотные активы	1260	3	3	3
	Итого по разделу II	1200	16 089	25 971	13 415
	<b>БАЛАНС</b>	1600	16 089	25 971	13 415

Пояснения	Наименование показателя	Код	На 31 декабря 2018 г.	На 31 декабря 2017 г.	На 31 декабря 2016 г.
	<b>ПАССИВ</b>				
	<b>III. КАПИТАЛ И РЕЗЕРВЫ</b>				
	Уставный капитал (складочный капитал, уставный фонд, вклады товарищей)	1310	10	10	10
	Собственные акции, выкупленные у акционеров	1320	-	-	-
	Переоценка внеоборотных активов	1340	-	-	-
	Добавочный капитал (без переоценки)	1350	-	-	-
	Резервный капитал	1360	-	-	-
	Нераспределенная прибыль (непокрытый убыток)	1370	5 562	3 810	2 283
	Итого по разделу III	1300	5 572	3 820	2 293
	<b>IV. ДОЛГОСРОЧНЫЕ ОБЯЗАТЕЛЬСТВА</b>				
	Заемные средства	1410	-	-	-
	Отложенные налоговые обязательства	1420	-	-	-
	Оценочные обязательства	1430	-	-	-
	Прочие обязательства	1450	-	-	-
	Итого по разделу IV	1400	-	-	-
	<b>V. КРАТКОСРОЧНЫЕ ОБЯЗАТЕЛЬСТВА</b>				
	Заемные средства	1510	-	-	-
	Кредиторская задолженность	1520	10 517	22 151	11 123
	Доходы будущих периодов	1530	-	-	-
	Оценочные обязательства	1540	-	-	-
	Прочие обязательства	1550	-	-	-
	Итого по разделу V	1500	10 517	22 151	11 123
	<b>БАЛАНС</b>	1700	16 089	25 971	13 415


Руководитель

Кирюшкина Мария  
Анатольевна

(подпись)

(расшифровка подписи)

29 марта 2019 г.



**Отчет о финансовых результатах**  
за Январь - Декабрь 2018 г.

		Дата (число, месяц, год)	<b>Коды</b>		
		Форма по ОКУД	0710002		
		Дата (число, месяц, год)	31	12	2018
Организация	<b>Общество с ограниченной ответственностью "Управляющая Компания "Наш Дзержинский Дом"</b>	по ОКПО	86296553		
Идентификационный номер налогоплательщика		ИНН	5249095232		
Вид экономической деятельности	<b>Управление эксплуатацией жилого фонда за вознаграждение или на договорной основе</b>	по ОКВЭД	68.32.1		
Организационно-правовая форма / форма собственности	<b>Общества с ограниченной ответственностью / Частная собственность</b>	по ОКОПФ / ОКФС	12300	16	
Единица измерения:	в тыс. рублей	по ОКЕИ	384		

Пояснения	Наименование показателя	Код	За Январь - Декабрь 2018 г.	За Январь - Декабрь 2017 г.
	Выручка	2110	90 695	91 112
	Себестоимость продаж	2120	(82 632)	(86 247)
	Валовая прибыль (убыток)	2100	8 063	4 865
	Коммерческие расходы	2210	-	-
	Управленческие расходы	2220	(1 939)	(1 699)
	Прибыль (убыток) от продаж	2200	6 124	3 166
	Доходы от участия в других организациях	2310	-	-
	Проценты к получению	2320	79	602
	Проценты к уплате	2330	-	-
	Прочие доходы	2340	503	384
	Прочие расходы	2350	(4 486)	(3 398)
	Прибыль (убыток) до налогообложения	2300	2 220	754
	Текущий налог на прибыль	2410	(469)	(168)
	в т.ч. постоянные налоговые обязательства (активы)	2421	-	-
	Изменение отложенных налоговых обязательств	2430	-	-
	Изменение отложенных налоговых активов	2450	-	-
	Прочее	2460	-	-
	Чистая прибыль (убыток)	2400	1 751	586

Пояснения	Наименование показателя	Код	За Январь - Декабрь 2018 г.	За Январь - Декабрь 2017 г.
	Результат от переоценки внеоборотных активов, не включаемый в чистую прибыль (убыток) периода	2510	-	-
	Результат от прочих операций, не включаемый в чистую прибыль (убыток) периода	2520	-	-
	Совокупный финансовый результат периода	2500	1 751	586
	Справочно Базовая прибыль (убыток) на акцию	2900	-	-
	Разводненная прибыль (убыток) на акцию	2910	-	-

Руководитель

(подпись)

29 марта 2019 г.



**Отчет об изменениях капитала  
за Январь - Декабрь 2018 г.**

Коды		
0710003		
31	12	2018
86296553		
5249095232		
68.32.1		
12300	16	
384		

Форма по ОКУД

Дата (число, месяц, год)

Общество с ограниченной ответственностью "Управляющая Компания  
"Наш Дзержинский Дом"

Организация

по ОКПО

Идентификационный номер налогоплательщика

ИНН

Вид экономической деятельности  
Управление эксплуатацией жилого фонда за вознаграждение  
или на договорной основе

по ОКВЭД

Организационно-правовая форма / форма собственности

Общества с ограниченной  
ответственностью / Частная собственность

по ОКОПФ / ОКФС

Единица измерения: в тыс. рублей

по ОКЕИ

**1. Движение капитала**

Наименование показателя	Код	Уставный капитал	Собственные акции, выкупленные у акционеров	Добавочный капитал	Резервный капитал	Нераспределенная прибыль (непокрытый убыток)	Итого
Величина капитала на 31 декабря 2016 г.	3100	10			-	2 283	2 293
Увеличение капитала - всего: в том числе:	3210					586	586
чистая прибыль	3211	X		X	X	586	586
переоценка имущества	3212	X			X		
доходы, относящиеся непосредственно на увеличение капитала	3213	X			X		
дополнительный выпуск акций	3214				X	X	
увеличение номинальной стоимости акций	3215				X		
реорганизация юридического лица	3216						
	3217						
Уменьшение капитала - всего:	3220						
в том числе:							
убыток	3221	X		X	X		
переоценка имущества	3222	X			X		
расходы, относящиеся непосредственно на уменьшение капитала	3223	X			X		
уменьшение номинальной стоимости акций	3224				X		
уменьшение количества акций	3225				X		

реорганизация юридического лица	3226	-	-	-	-	-	-	-	-
дивиденды	3227	X	X	X	X	X	X	X	-



Наименование показателя	Код	Уставный капитал	Собственные акции, выкупленные у акционеров	Добавочный капитал	Резервный капитал	Нераспределенная прибыль (непокрытый убыток)	Итого
Изменение добавочного капитала	3230	X	X	-	-	-	X
Изменение резервного капитала	3240	X	X	X	-	-	X
	3245	-	-	-	-	-	-
Величина капитала на 31 декабря 2017 г.	3200	10	-	-	-	3 810	3 820
Увеличение капитала - всего:	3310	-	-	-	-	1 752	1 752
в том числе:							
чистая прибыль	3311	X	X	X	X	1 752	1 752
переоценка имущества	3312	X	X	-	X	-	-
доходы, относящиеся непосредственно на увеличение капитала	3313	X	X	-	X	-	-
дополнительный выпуск акций	3314	-	-	-	X	X	-
увеличение номинальной стоимости акций	3315	-	-	-	X	-	X
реорганизация юридического лица	3316	-	-	-	-	-	-
	3317	-	-	-	-	-	-
Уменьшение капитала - всего:	3320	-	-	-	-	-	-
в том числе:							
убыток	3321	X	X	X	X	-	-
переоценка имущества	3322	X	X	-	X	-	-
расходы, относящиеся непосредственно на уменьшение капитала	3323	X	X	-	X	-	-
уменьшение номинальной стоимости акций	3324	-	-	-	X	-	-
уменьшение количества акций	3325	-	-	-	X	-	-
реорганизация юридического лица	3326	-	-	-	-	-	-
дивиденды	3327	X	X	X	X	-	-
Изменение добавочного капитала	3330	X	X	-	-	-	X
Изменение резервного капитала	3340	X	X	X	-	-	X
	3345	-	-	-	-	-	-
Величина капитала на 31 декабря 2018 г.	3300	10	-	-	-	5 562	5 572

**2. Корректировки в связи с изменением учетной политики и исправлением ошибок**

Пояснение показателя	код	31 декабря 2017 г.		Изменения капитала за 2017 г.		31 декабря 2017 г.
		на 31 декабря 2017 г.	на 31 декабря 2017 г.	за счет чистой прибыли (убытка)	за счет иных факторов	
<b>Капитал - всего</b>						
до корректировок	3400		2 293	1 527	-	3 820
корректировка в связи с:						
изменением учетной политики	3410		-	-	-	-
исправлением ошибок	3420		-	-	-	-
после корректировок	3500		2 293	1 527	-	3 820
в том числе:						
нераспределенная прибыль (непокрытый убыток):						
до корректировок	3401		2 283	1 527	-	3 810
корректировка в связи с:						
изменением учетной политики	3411		-	-	-	-
исправлением ошибок	3421		-	-	-	-
после корректировок	3501		2 283	1 527	-	3 810
до корректировок	3402		-	-	-	-
корректировка в связи с:						
изменением учетной политики	3412		-	-	-	-
исправлением ошибок	3422		-	-	-	-
после корректировок	3502		-	-	-	-

**3. Чистые активы**

Наименование показателя	Код	На 31 декабря 2018 г.	На 31 декабря 2017 г.	На 31 декабря 2016 г.
Чистые активы	3600	5 572	3 820	2 293



Руководитель (подпись) Кирюшкина Мария Анатольевна (расшифровка подписи)

29 марта 2019 г.

*(Handwritten mark)*

**Отчет о движении денежных средств  
за Январь - Декабрь 2018 г.**

Организация Общество с ограниченной ответственностью "Управляющая Компания "Наш Дзержинский Дом"  
 Идентификационный номер налогоплательщика \_\_\_\_\_  
 Вид экономической деятельности Управление эксплуатацией жилого фонда за вознаграждение или на договорной основе  
 Организационно-правовая форма / форма собственности Общества с ограниченной ответственностью / Частная собственность  
 Единица измерения: в тыс. рублей

Форма по ОКУД \_\_\_\_\_  
 Дата (число, месяц, год) \_\_\_\_\_  
 по ОКПО \_\_\_\_\_  
 ИНН \_\_\_\_\_  
 по ОКВЭД \_\_\_\_\_  
 по ОКОПФ / ОКФС \_\_\_\_\_  
 по ОКЕИ \_\_\_\_\_

Коды		
0710004		
31	12	2018
86296553		
5249095232		
68.32.1		
12300	16	
384		

Наименование показателя	Код	За Январь - Декабрь 2018 г.	За Январь - Декабрь 2017 г.
<b>Денежные потоки от текущих операций</b>			
Поступления - всего	4110	86 261	94 492
в том числе:			
от продажи продукции, товаров, работ и услуг	4111	86 082	93 780
арендных платежей, лицензионных платежей, роялти, комиссионных и иных аналогичных платежей	4112	-	-
от перепродажи финансовых вложений	4113	-	-
	4114	-	-
прочие поступления	4119	179	712
Платежи - всего	4120	(100 365)	(84 201)
в том числе:			
поставщикам (подрядчикам) за сырье, материалы, работы, услуги	4121	(96 854)	(81 940)
в связи с оплатой труда работников	4122	(1 504)	(1 030)
процентов по долговым обязательствам	4123	-	-
налога на прибыль организаций	4124	(565)	(160)
	4125	-	-
прочие платежи	4129	(1 442)	(1 071)
Сальдо денежных потоков от текущих операций	4100	(14 104)	10 291
<b>Денежные потоки от инвестиционных операций</b>			
Поступления - всего	4210	21 000	71 000
в том числе:			
от продажи внеоборотных активов (кроме финансовых вложений)	4211	-	-
от продажи акций других организаций (долей участия)	4212	-	-
от возврата предоставленных займов, от продажи долговых ценных бумаг (прав требования денежных средств к другим лицам)	4213	-	11 000
дивидендов, процентов по долговым финансовым вложениям и аналогичных поступлений от долевого участия в других организациях	4214	-	-
депозиты	4215	21 000	60 000
прочие поступления	4219	-	-
Платежи - всего	4220	(7 000)	(82 500)
в том числе:			
в связи с приобретением, созданием, модернизацией, реконструкцией и подготовкой к использованию внеоборотных активов	4221	-	-
в связи с приобретением акций других организаций (долей участия)	4222	-	-
в связи с приобретением долговых ценных бумаг (прав требования денежных средств к другим лицам), предоставление займов другим лицам	4223	-	(8 500)
процентов по долговым обязательствам, включаемым в стоимость инвестиционного актива	4224	-	-
депозиты	4225	(7 000)	(74 000)
прочие платежи	4229	-	-
Сальдо денежных потоков от инвестиционных операций	4200	14 000	(11 500)

Наименование показателя	Код	За Январь - Декабрь 2018 г.	За Январь - Декабрь 2017 г.
<b>Денежные потоки от финансовых операций</b>			
Поступления - всего	4310	-	-
в том числе:			
получение кредитов и займов	4311	-	-
денежных вкладов собственников (участников)	4312	-	-
от выпуска акций, увеличения долей участия	4313	-	-
от выпуска облигаций, векселей и других долговых ценных бумаг и др.	4314	-	-
	4315	-	-
прочие поступления	4319	-	-
Платежи - всего	4320	-	-
в том числе:			
собственникам (участникам) в связи с выкупом у них акций (долей участия) организации или их выходом из состава участников	4321	-	-
на уплату дивидендов и иных платежей по распределению прибыли в пользу собственников (участников)	4322	-	-
в связи с погашением (выкупом) векселей и других долговых ценных бумаг, возврат кредитов и займов	4323	-	-
	4324	-	-
прочие платежи	4329	-	-
Сальдо денежных потоков от финансовых операций	4300	-	-
<b>Сальдо денежных потоков за отчетный период</b>	4400	(104)	(1 209)
<b>Остаток денежных средств и денежных эквивалентов на начало отчетного периода</b>	4450	1 642	2 851
<b>Остаток денежных средств и денежных эквивалентов на конец отчетного периода</b>	4500	1 538	1 642
Величина влияния изменений курса иностранной валюты по отношению к рублю	4490	-	-

Руководитель

(подпись)

Кирюшкина Мария  
Анатольевна

(расшифровка подписи)

29 марта 2019 г.



**Отчет о целевом использовании средств  
за Январь - Декабрь 2018 г.**

Форма по ОКУД		Коды		
Дата (год, месяц, число)		0710006		
2018	12	31		
по ОКПО		86296553		
ИНН		5249095232		
по ОКВЭД		68.32.1		
по ОКОПФ / ОКФС		12300	16	
по ОКЕИ		384		

Организация **Общество с ограниченной ответственностью "Управляющая Компания "Наш Дзержинский Дом"**  
 Идентификационный номер налогоплательщика \_\_\_\_\_  
 Вид экономической деятельности **Управление эксплуатацией жилого фонда за вознаграждение или на договорной основе**  
 Организационно-правовая форма / форма собственности **Общества с ограниченной ответственностью / Частная собственность**  
 Единица измерения: в тыс. рублей

Пояснения	Наименование показателя	Код	За Январь - Декабрь 2018 г.	За Январь - Декабрь 2017 г.
	Остаток средств на начало отчетного года	6100	-	-
	Поступило средств			
	Вступительные взносы	6210	-	-
	Членские взносы	6215	-	-
	Целевые взносы	6220	-	-
	Добровольные имущественные взносы и пожертвования	6230	-	-
	Прибыль от приносящей доход деятельности	6240	-	-
	Прочие	6250	-	-
	Всего поступило средств	6200	-	-
	Использовано средств			
	Расходы на целевые мероприятия	6310	-	-
	в том числе:			
	социальная и благотворительная помощь	6311	-	-
	проведение конференций, совещаний, семинаров и т.п.	6312	-	-
	иные мероприятия	6313	-	-
	Расходы на содержание аппарата управления	6320	-	-
	в том числе:			
	расходы, связанные с оплатой труда (включая начисления)	6321	-	-
	выплаты, не связанные с оплатой труда	6322	-	-
	расходы на служебные командировки и деловые поездки	6323	-	-
	содержание помещений, зданий, автомобильного транспорта и иного имущества (кроме ремонта)	6324	-	-
	ремонт основных средств и иного имущества	6325	-	-
	прочие	6326	-	-
	Приобретение основных средств, инвентаря и иного имущества	6330	-	-
	Прочие	6350	-	-
	Всего использовано средств	6300	-	-
	Остаток средств на конец отчетного года	6400	-	-

Руководитель

(подпись)

**Кирюшкина Мария  
Анатольевна**

(расшифровка подписи)

29 марта 2019 г.



## Расчет стоимости чистых активов

Общество с ограниченной ответственностью "Управляющая Компания "Наш Дзержинский Дом"

(наименование организации)

Наименование показателя	Код строки бухгалтерского баланса	На 31 декабря 2018 г.	На 31 декабря 2017 г.	На 31 декабря 2016 г.
<b>Активы</b>				
Нематериальные активы	1110	-	-	-
Результаты исследований и разработок	1120	-	-	-
Нематериальные поисковые активы	1130	-	-	-
Материальные поисковые активы	1140	-	-	-
Основные средства	1150	-	-	-
Доходные вложения в материальные ценности	1160	-	-	-
Финансовые вложения долгосрочные	1170	-	-	-
Отложенные налоговые активы	1180	-	-	-
Прочие внеоборотные активы	1190	-	-	-
Запасы	1210	179	236	25
Налог на добавленную стоимость по приобретенным ценностям	1220	-	-	-
Дебиторская задолженность*	1230	14 370	10 090	8 036
Финансовые вложения краткосрочные	1240	-	14 000	2 500
Денежные средства и денежные эквиваленты	1250	1 538	1 642	2 851
Прочие оборотные активы	1260	3	3	3
<b>ИТОГО активы</b>	-	<b>16 089</b>	<b>25 971</b>	<b>13 415</b>
<b>Пассивы</b>				
Заемные средства долгосрочные	1410	-	-	-
Отложенные налоговые обязательства	1420	-	-	-
Оценочные обязательства долгосрочные	1430	-	-	-
Прочие обязательства долгосрочные	1450	-	-	-
Заемные средства краткосрочные	1510	-	-	-
Кредиторская задолженность	1520	10 517	22 151	11 123
Оценочные обязательства краткосрочные	1540	-	-	-
Прочие обязательства краткосрочные	1550	-	-	-
<b>ИТОГО пассивы</b>	-	<b>10 517</b>	<b>22 151</b>	<b>11 123</b>
<b>Стоимость чистых активов</b>	-	<b>5 572</b>	<b>3 820</b>	<b>2 293</b>

\* - За исключением задолженности участников (учредителей) по взносам в уставный капитал.

**Пояснения к бухгалтерскому балансу  
и отчету о финансовых результатах (тыс. руб)**

**1. Нематериальные активы и расходы на научно-исследовательские, опытно-конструкторские и технологические работы (НИОКР)  
1.1. Наличие и движение нематериальных активов**

Форма 0710005 с.1

Наименование показателя	Код	Период	На начало года		Изменения за период						На конец периода			
			первоначальная стоимость	накопленная амортизация и убытки от обесценения	Поступило	Выбыло		начислено амортизации	Убыток от обесценения	Переоценка		первоначальная стоимость	накопленная амортизация и убытки от обесценения	
						первоначальная стоимость	накопленная амортизация и убытки от обесценения			Первоначальная стоимость	Накопленная амортизация			
Нематериальные активы - всего	5100	за 2018г.	-	-	-	-	-	-	-	-	-	-	-	-
	5110	за 2017г.	-	-	-	-	-	-	-	-	-	-	-	-
в том числе:	5101	за 2018г.	-	-	-	-	-	-	-	-	-	-	-	-
	5111	за 2017г.	-	-	-	-	-	-	-	-	-	-	-	-

**1.2. Первоначальная стоимость нематериальных активов, созданных самой организацией**


Наименование показателя	Код	На 31 декабря 2018 г.		На 31 декабря 2017 г.		На 31 декабря 2016 г.	
		5120	-	-	-	-	-
Всего							
в том числе:							
	5121	-	-	-	-	-	-





**1.5. Незаконченные и неоформленные НИОКР и незаконченные операции по приобретению нематериальных активов**

Наименование показателя	Код	Период	На начало года	Изменения за период			На конец периода
				затраты за период	списано затрат как не давших положительного результата	принято к учету в качестве нематериальных активов или НИОКР	
Затраты по незаконченным исследованиям и разработкам - всего	5160	за 2018г.	-	-	-	-	
	5170	за 2017г.	-	-	-	-	
в том числе:	5161	за 2018г.	-	-	-	-	
	5171	за 2017г.	-	-	-	-	
незаконченные операции по приобретению нематериальных активов - всего	5180	за 2018г.	-	-	-	-	
	5190	за 2017г.	-	-	-	-	
в том числе:	5181	за 2018г.	-	-	-	-	
	5191	за 2017г.	-	-	-	-	



Кирюшкина Мария  
Анатольевна  
(расшифровка подписи)

Руководитель  
(подпись)

29 марта 2019 г.



**2.2. Незавершенные капитальные вложения**

наименование показателя	код	период	на начало года	Изменения за период		на конец периода
				затраты за период	принято к учету в качестве основных средств или увеличена стоимость списано	
Незавершенное строительство и незаконченные операции по приобретению, модернизации и т.п. основных средств - всего	5240	за 2018г.	-	-	-	-
	5250	за 2017г.	-	-	-	-
в том числе:	5241	за 2018г.	-	-	-	-
	5251	за 2017г.	-	-	-	-

**2.3. Изменение стоимости основных средств в результате достройки, дооборудования, реконструкции и частичной ликвидации**

наименование показателя	код	за 2018г.	за 2017г.
Увеличение стоимости объектов основных средств в результате достройки, дооборудования, реконструкции - всего	5260	-	-
в том числе:			
	5261	-	-
Уменьшение стоимости объектов основных средств в результате частичной ликвидации - всего:	5270	-	-
в том числе:			
	5271	-	-

**2.4. Иное использование основных средств**

Наименование показателя	Код	На 31 декабря 2018 г.	На 31 декабря 2017 г.	На 31 декабря 2016 г.
Переданные в аренду основные средства, числящиеся на балансе	5280	-	-	-
Переданные в аренду основные средства, числящиеся за балансом	5281	-	-	-
Полученные в аренду основные средства, числящиеся на балансе	5282	-	-	-
Полученные в аренду основные средства, числящиеся за балансом	5283	-	-	-
Объекты недвижимости, принятые в эксплуатацию и фактически используемые, находящиеся в процессе государственной регистрации	5284	-	-	-
Основные средства, переведенные на консервацию	5285	-	-	-
Иное использование основных средств (залог и др.)	5286	-	-	-
	5287	-	-	-



Руководитель  
**Кирюшкина Мария  
 Анатольевна**  
 (расшифровка подписи)

29 марта 2019 г.

**3. Финансовые вложения**  
**3.1. Наличие и движение финансовых вложений**

Наименование показателя	Код	Период	На начало года		Изменения за период						На конец периода		
			первоначальная стоимость	накопленная корректура	Поступило	выбыло (погашено)		начисление процентов (включая доведение первоначальной стоимости до номинальной)	Текущей рыночной стоимости (убытков от обесценения)	первоначальная стоимость	накопленная корректура		
						первоначальная стоимость	накопленная корректура						
Долгосрочные - всего	5301	за 2018г.	-	-	-	-	-	-	-	-	-	-	-
	5311	за 2017г.	-	-	-	-	-	-	-	-	-	-	-
в том числе:	5302	за 2018г.	-	-	-	-	-	-	-	-	-	-	-
	5312	за 2017г.	-	-	-	-	-	-	-	-	-	-	-
Краткосрочные - всего	5305	за 2018г.	14 000	-	7 000	21 000	-	-	-	-	-	-	-
	5315	за 2017г.	2 500	-	82 500	71 000	-	-	-	-	14 000	-	-
в том числе:	5306	за 2018г.	-	-	-	-	-	-	-	-	-	-	-
	5316	за 2017г.	-	-	-	-	-	-	-	-	-	-	-
Финансовых вложений - итого	5300	за 2018г.	14 000	-	7 000	21 000	-	-	-	-	-	-	-
	5310	за 2017г.	2 500	-	82 500	71 000	-	-	-	-	14 000	-	-

**3.2. Иное использование финансовых вложений**

Наименование показателя	Код	На 31 декабря 2018 г.	На 31 декабря 2017 г.	На 31 декабря 2016 г.
Финансовые вложения, находящиеся в залоге - всего	5320	-	-	-
в том числе:				
Финансовые вложения, переданные третьим лицам (кроме продажи) - всего	5321	-	-	-
в том числе:				
Иное использование финансовых вложений	5326	-	-	-
	5329	-	-	-



**Кирюшкина Мария  
Анатольевна**  
(расшифровка подписи)

Руководитель (подпись)

29 марта 2019 г.





**4.2. Запасы в залоге**

Наименование показателя	Код	На 31 декабря 2018 г.	На 31 декабря 2017 г.	На 31 декабря 2016 г.
Запасы, не оплаченные на отчетную дату - всего	5440	-	-	-
в том числе:				
Запасы, находящиеся в залоге по договору - всего	5441	-	-	-
в том числе:	5445	-	-	-
	5446	-	-	-



Руководитель

Кирюшкина Мария  
Анатольевна  
(расшифровка подписи)

29 марта 2019 г.

**5. Дебиторская и кредиторская задолженность**  
**5.1. Наличие и движение дебиторской задолженности**

Наименование показателя	Код	Период	Изменения за период										На конец периода					
			На начало года		поступление					выбыло			перевод из дебиторской в кредиторскую задолженность	перевод из кредиторской в дебиторскую задолженность	учтенная по условиям договора	величина резерва по сомнительным долгам		
			учтенная по условиям договора	величина резерва по сомнительным долгам	в результате хозяйственных операций (сумма долга по сделке, операции)	причитающиеся проценты, штрафы и иные начисления	погашение	списание на финансовый результат	восстановление резерва	перевод из Долго- в краткосрочную задолженность	перевод из дебиторской в кредиторскую задолженность	перевод из кредиторской в дебиторскую задолженность						
Долгосрочная дебиторская задолженность - всего	5501	за 2018г.	-	-	-	-	-	-	-	-	-	-	-	-	-	-	-	-
	5521	за 2017г.	-	-	-	-	-	-	-	-	-	-	-	-	-	-	-	-
в том числе:																		
Расчеты с покупателями и заказчиками	5502	за 2018г.	-	-	-	-	-	-	-	-	-	-	-	-	-	-	-	-
	5522	за 2017г.	-	-	-	-	-	-	-	-	-	-	-	-	-	-	-	-
Авансы выданные	5503	за 2018г.	-	-	-	-	-	-	-	-	-	-	-	-	-	-	-	-
	5523	за 2017г.	-	-	-	-	-	-	-	-	-	-	-	-	-	-	-	-
Прочая	5504	за 2018г.	-	-	-	-	-	-	-	-	-	-	-	-	-	-	-	-
	5524	за 2017г.	-	-	-	-	-	-	-	-	-	-	-	-	-	-	-	-
	5505	за 2018г.	-	-	-	-	-	-	-	-	-	-	-	-	-	-	-	-
	5525	за 2017г.	-	-	-	-	-	-	-	-	-	-	-	-	-	-	-	-
Краткосрочная дебиторская задолженность - всего	5510	за 2018г.	19 203	(9 113)	6 885	387	(2 992)	-	-	(3 019)	-	-	-	-	-	-	23 483	(9 113)
	5530	за 2017г.	14 149	(6 113)	7 495	278	(2 686)	(33)	-	-	-	-	-	-	-	-	19 203	(9 113)
в том числе:																		
Расчеты с покупателями и заказчиками	5511	за 2018г.	16 042	(9 113)	2 367	387	(2 924)	-	-	(3 019)	-	-	-	-	-	-	15 873	(9 113)
	5531	за 2017г.	14 088	(6 113)	4 388	278	(2 659)	(33)	-	-	-	-	-	-	-	-	16 042	(9 113)
Авансы выданные	5512	за 2018г.	3 101	-	4 421	-	(69)	-	-	-	-	-	-	-	-	-	7 453	-
	5532	за 2017г.	35	-	3 084	-	(18)	-	-	-	-	-	-	-	-	-	3 101	-
Прочая	5513	за 2018г.	60	-	97	-	(9)	-	-	-	-	-	-	-	-	-	157	-
	5533	за 2017г.	46	-	23	-	(9)	-	-	-	-	-	-	-	-	-	60	-
	5514	за 2018г.	-	-	-	-	-	-	-	-	-	-	-	-	-	-	-	-
	5534	за 2017г.	-	-	-	-	-	-	-	-	-	-	-	-	-	-	-	-
Итого	5500	за 2018г.	19 203	(9 113)	6 885	387	(2 992)	-	-	(3 019)	-	-	-	-	-	-	23 483	(9 113)
	5520	за 2017г.	14 149	(6 113)	7 495	278	(2 686)	(33)	-	-	-	-	-	-	-	-	19 203	(9 113)

5.2. Просроченная дебиторская задолженность

Наименование показателя	Код	На 31 декабря 2018 г.		На 31 декабря 2017 г.		На 31 декабря 2016 г.	
		учтенная по условиям договора	балансовая стоимость	учтенная по условиям договора	балансовая стоимость	учтенная по условиям договора	балансовая стоимость
Всего	5540	-	-	8 797	5 797	-	-
в том числе:							
расчеты с покупателями и заказчиками	5541	-	-	8 797	5 797	-	-
расчеты с поставщиками и заказчиками (в части авансовых платежей, предоплат)	5542	-	-	-	-	-	-
прочая	5543	-	-	-	-	-	-
	5544	-	-	-	-	-	-

5.3. Наличие и движение кредиторской задолженности

Наименование показателя	Код	Период	Остаток на начало года	Изменения за период					перевод из дебиторской в кредиторскую задолженность	перевод из кредиторской в дебиторскую задолженность	Остаток на конец периода
				поступление		выбыло		перевод из долго-краткосрочную задолженность			
				в результате хозяйственных операций (сумма долга по сделке, операции)	причитающиеся проценты, штрафы и иные начисления	погашение	списание на финансовый результат				
Долгосрочная кредиторская задолженность - всего	5551	за 2018г.	-	-	-	-	-	-	-	-	-
	5571	за 2017г.	-	-	-	-	-	-	-	-	-
в том числе:											
кредиты	5552	за 2018г.	-	-	-	-	-	-	-	-	-
	5572	за 2017г.	-	-	-	-	-	-	-	-	-
займы	5553	за 2018г.	-	-	-	-	-	-	-	-	-
	5573	за 2017г.	-	-	-	-	-	-	-	-	-
прочая	5554	за 2018г.	-	-	-	-	-	-	-	-	-
	5574	за 2017г.	-	-	-	-	-	-	-	-	-
	5555	за 2018г.	-	-	-	-	-	-	-	-	-
	5575	за 2017г.	-	-	-	-	-	-	X	X	-
Краткосрочная кредиторская задолженность - всего	5560	за 2018г.	22 151	1 823	-	4	(13 461)	-	X	X	10 517
	5580	за 2017г.	11 123	16 011	-	-	(4 982)	-	-	-	22 151
в том числе:											
расчеты с поставщиками и подрядчиками	5561	за 2018г.	18 453	1 688	2	(13 267)	-	-	-	-	6 877
	5581	за 2017г.	10 161	12 659	-	(4 367)	-	-	-	-	18 453
авансы полученные	5562	за 2018г.	3 241	170	-	(228)	-	-	-	-	3 183
	5582	за 2017г.	16	3 360	-	(135)	-	-	-	-	3 241
расчеты по налогам и взносам	5563	за 2018г.	252	5	2	(122)	-	-	-	-	137
	5583	за 2017г.	159	93	-	-	-	-	-	-	252
кредиты	5564	за 2018г.	-	-	-	-	-	-	-	-	-
	5584	за 2017г.	-	-	-	-	-	-	-	-	-
займы	5565	за 2018г.	-	-	-	-	-	-	-	-	-
	5585	за 2017г.	-	-	-	-	-	-	-	-	-
прочая	5566	за 2018г.	205	116	-	(1)	-	-	-	-	320
	5586	за 2017г.	786	66	-	(647)	-	-	-	-	205
	5567	за 2018г.	-	-	-	-	-	-	-	-	-
	5587	за 2017г.	-	-	-	-	-	-	X	X	-
Итого	5550	за 2018г.	22 151	1 823	4	(13 461)	-	X	X	X	10 517
	5570	за 2017г.	11 123	16 011	-	(4 982)	-	X	X	X	22 151

**5.4. Просроченная кредиторская задолженность**

Наименование показателя	Код	На 31 декабря 2018 г.	На 31 декабря 2017 г.	На 31 декабря 2016 г.
Всего	5500		12 550	-
в том числе:				
расчеты с поставщиками и подрядчиками	5591	-	12 550	-
расчеты с покупателями и заказчиками	5592	-	-	-
прочая задолженность	5593	-	-	-
	5594	-	-	-



Кирюшкина Мария  
Анатольевна  
(расшифровка подписи)

Руководитель  
(подпись)

29 марта 2019 г.

**6. Затраты на производство (расходы на продажу)\***

Наименование показателя	Код	за 2018г.	за 2017г.
Материальные затраты	5610	4 199	2 831
Расходы на оплату труда	5620	1 158	1 070
Расходы на социальные платежи	5630	345	321
Амортизация	5640	-	-
Прочие затраты	5650	79 663	83 896
Итого по элементам	5660	85 365	88 118
Фактическая себестоимость проданных товаров	5665	-	-
Изменение остатков (прирост [-]); незавершенного производства, готовой продукции и др.	5670	-	-
Изменение остатков (уменьшение [+]); незавершенного производства, готовой продукции и др.	5680	-	-
Итого расходы по обычным видам деятельности	5600	85 365	88 118

\* - Для организаций, осуществляющих торговую деятельность добавлена строка 5665, учитывающая фактическую себестоимость товаров



Руководитель (подпись)  
 Кирюшкина Мария  
 Анатольевна  
 (расшифровка подписи)

29 марта 2019 г.

7. Оценочные обязательства

Наименование показателя	код	Остаток на начало года	Признано	Погашено	Списано как избыточная сумма	Остаток на конец периода
Оценочные обязательства - всего	5700	-	-	-	-	-
в том числе:	5701	-	-	-	-	-




Кирюшкина Мария  
Анатольевна  
(расшифровка подписи)

Руководитель  
(подпись)

29 марта 2019 г.

**8. Обеспечения обязательств**

Наименование показателя	Код	На 31 декабря 2018 г.	На 31 декабря 2017 г.	На 31 декабря 2016 г.
Полученные - всего	5800	-	-	-
в том числе:				
Выданные - всего	5801	-	-	-
в том числе:	5810	-	-	-
	5811	-	-	-



**Кирюшкина Мария  
Анатольевна**  
(расшифровка подписи)

**Руководитель**  
(подпись)

29 марта 2019 г.

9. Государственная помощь

Наименование показателя	Код	за 2018г.		за 2017г.	
		Получено	Возвращено	Получено	Возвращено
Получено бюджетных средств - всего	5900	-	-	-	-
в том числе:					
на текущие расходы	5901	-	-	-	-
на вложения во внеоборотные активы	5905	-	-	-	-
Бюджетные кредиты - всего					
в том числе:					
за 2018г.	5910	-	-	-	-
за 2017г.	5920	-	-	-	-
за 2018г.	5911	-	-	-	-
за 2017г.	5921	-	-	-	-



Руководитель  
Кирюшкина Мария  
Анатольевна  
(подпись)  
(расшифровка подписи)

29 марта 2019 г.